

# RAPPORT ANNUEL SUR LE PRIX ET LA QUALITE DU SERVICE PUBLIC D'ELIMINATION DES DECHETS POUR 2022



**DÉCRET N° 2015-1827 DU 30 DÉCEMBRE 2015**  
**ARTICLE L.2224-5 DU CGCT**

# SOMMAIRE

<b>I - CONTEXTE .....</b>	<b>5</b>
<b>I.1. - PRÉSENTATION : COOPERATION INTERCOMMUNALE.....</b>	<b>5</b>
<b>I.2. - COMPÉTENCES EXERCÉES DANS LE DOMAINE DES DÉCHETS .....</b>	<b>8</b>
<b>I.3. - MODALITÉS D'EXPLOITATION DU SERVICE .....</b>	<b>8</b>
<b>I.4. - EMPLOI .....</b>	<b>8</b>
<b>II - INDICATEURS TECHNIQUES .....</b>	<b>9</b>
<b>II. 1. - LA COLLECTE DES DÉCHETS MÉNAGERS .....</b>	<b>9</b>
<i>II.1.1. - La collecte des ordures ménagères et des emballages.....</i>	<i>9</i>
II.1.1.a. - Présentation .....	9
II.1.1.b. - Modalités .....	10
II.1.1.c. - Fréquence de collecte .....	10
II.1.1.d. - Quantités collectées (en tonnes et en kg/hab. sur le Syndicat).....	10
<i>II.1.2. - La collecte du verre.....</i>	<i>10</i>
II.1.2.a. - Présentation .....	10
II.1.2.b. - Quantités collectées (en tonnes et en kg/hab.).....	11
<i>II.1.3. - La collecte en déchèterie .....</i>	<i>11</i>
II.1.3.a. - Présentation .....	11
II.1.3.b. - Horaires d'ouvertures .....	11
II.1.3.c. - Conditions d'accès .....	12
II.1.3.d. - Fréquentation (en nombre de passages).....	12
II.1.3.e. - Quantités collectées (en tonnes).....	13
<i>II.1.4. - Gravats.....</i>	<i>14</i>
<i>II.1.5. - La collecte des D.A.S.R.I. ....</i>	<i>14</i>
II.1.5.a. - Présentation .....	14
II.1.5.b. - Quantités collectées .....	14
<i>II.1.6. - La collecte des encombrants.....</i>	<i>14</i>
II.1.6.a. - Bennes communales .....	15

II.1.6.b. - A domicile .....	15
II.1.7. - <i>La collecte de l'amiante</i> .....	15
<b>II.2. - LE TRANSFERT ET LE TRANSPORT .....</b>	<b>16</b>
II.2.1. - <i>Le transfert</i> .....	16
II.2.2. - <i>Le transport</i> .....	16
<b>II.3. - LE TRAITEMENT.....</b>	<b>16</b>
II.3.1. - <i>Le Pôle de Valorisation VERNÉA et les installations de stockage de déchets non dangereux</i> .....	16
II.3.2. - <i>Les plates-formes de compostage</i> .....	17
II.3.3. - <i>Les déchets des déchèteries</i> .....	18
II.3.4. - <i>Le Centre de Tri</i> .....	19
II.3.4.a. - <i>Localisation des repreneurs</i> .....	19
II.3.4.b. - <i>Quantités traitées en sortie du Centre de Tri (en tonnes)</i> .....	19
<b>III - INDICATEURS FINANCIERS.....</b>	<b>20</b>
<b>III.1. - LES RECETTES.....</b>	<b>20</b>
III.1.1. - <i>Recettes perçues par le service</i> .....	20
III.1.2. - <i>Autres recettes</i> .....	20
<b>III.2. - DEPENSES DE FONCTIONNEMENT DU SERVICE (COUT COMPLET) .....</b>	<b>22</b>
<b>III.3. - FISCALITE .....</b>	<b>24</b>
<b>IV - LES CHIFFRES CLES .....</b>	<b>25</b>
<b>IV.1. - QUANTITES COLLECTEES EN PORTE-A-PORTE ET EN APPORT</b>	
<b>VOLONTAIRE (EN TONNES ET EN KG/HAB.) .....</b>	<b>25</b>
<b>IV.2. - QUANTITES COLLECTEES EN DECHETERIES (EN TONNES ET EN KG/HAB.) .....</b>	<b>25</b>
<b>IV.3. - QUANTITE TOTALES (EN TONNES ET EN KG/HAB.).....</b>	<b>26</b>
<b>IV.4. - COUT MOYEN DU SERVICE PAR HABITANT .....</b>	<b>26</b>
<b>IV.5. - CONTRIBUTION MOYENNE PAR HABITANT .....</b>	<b>26</b>
<b>V - MESURES PRISES POUR PREVENIR OU POUR ATTENUER LES EFFETS PREJUDICIALES A LA SANTE ET A L'ENVIRONNEMENT.....</b>	<b>27</b>
<b>V.1. - MESURES PRISES POUR PRESERVER L'ENVIRONNEMENT ET LA SALUBRITE.....</b>	<b>27</b>

V.1.1. - <i>Prévention des déchets</i> .....	27
V.1.1.a. Développer le compostage .....	27
V.1.1.b. Promouvoir l'utilisation de l'autocollant « STOP PUB » .....	28
V.1.1.c. La collecte des textiles.....	28
V.1.1.d. L'éco-exemplarité du S.I.C.T.O.M. ....	28
V.1.1.e. Réduire la toxicité des déchets .....	29
V.1.1.f. Le réemploi et la réutilisation des biens d'équipements.....	29
V.1.1.g. Actions de sensibilisation dans les établissements scolaires .....	30
V.1.1.h. Actions de sensibilisation auprès du grand public .....	30
V.1.1.i. Distribution de gobelets réutilisables .....	30
V.1.1.j. Augmenter les performances de tri et de valorisation des collectes sélectives .....	30
V.1.1.k. Mieux valoriser les déchets en déchèteries .....	30
V.1.1.l. Créer une dynamique avec les acteurs économiques.....	30
V.1.2. - <i>Protection de l'air</i> .....	31
V.1.3. - <i>Protection de l'eau</i> .....	31
V.1.4. - <i>Protection des paysages</i> .....	31
V.1.5. - <i>Hygiène et amélioration des conditions de travail des agents</i> .....	31
<b>V.2. - INFORMATIONS (COMMUNICATION) ET SURVEILLANCE</b> .....	<b>32</b>
<b>V.3. - PERSPECTIVES 2023</b> .....	<b>32</b>
V.3.1. - <i>Maîtrise des coûts</i> .....	32
V.3.2. - <i>Investissement</i> .....	32
V.3.3. - <i>Communication</i> .....	32
V.3.4. - <i>Hygiène et amélioration des conditions de travail des agents</i> .....	33

## I - CONTEXTE

### I.1. - PRÉSENTATION : COOPERATION INTERCOMMUNALE

Le S.I.C.T.O.M. ISSOIRE-BRIOUDE est un E.P.C.I. en l'occurrence un **Syndicat Intercommunal de Collecte des ordures ménagères**.

Le S.I.C.T.O.M. ISSOIRE-BRIOUDE regroupe **159 Communes** pour **2 210,34 km<sup>2</sup>** et compte **95 944 habitants** (population municipale).

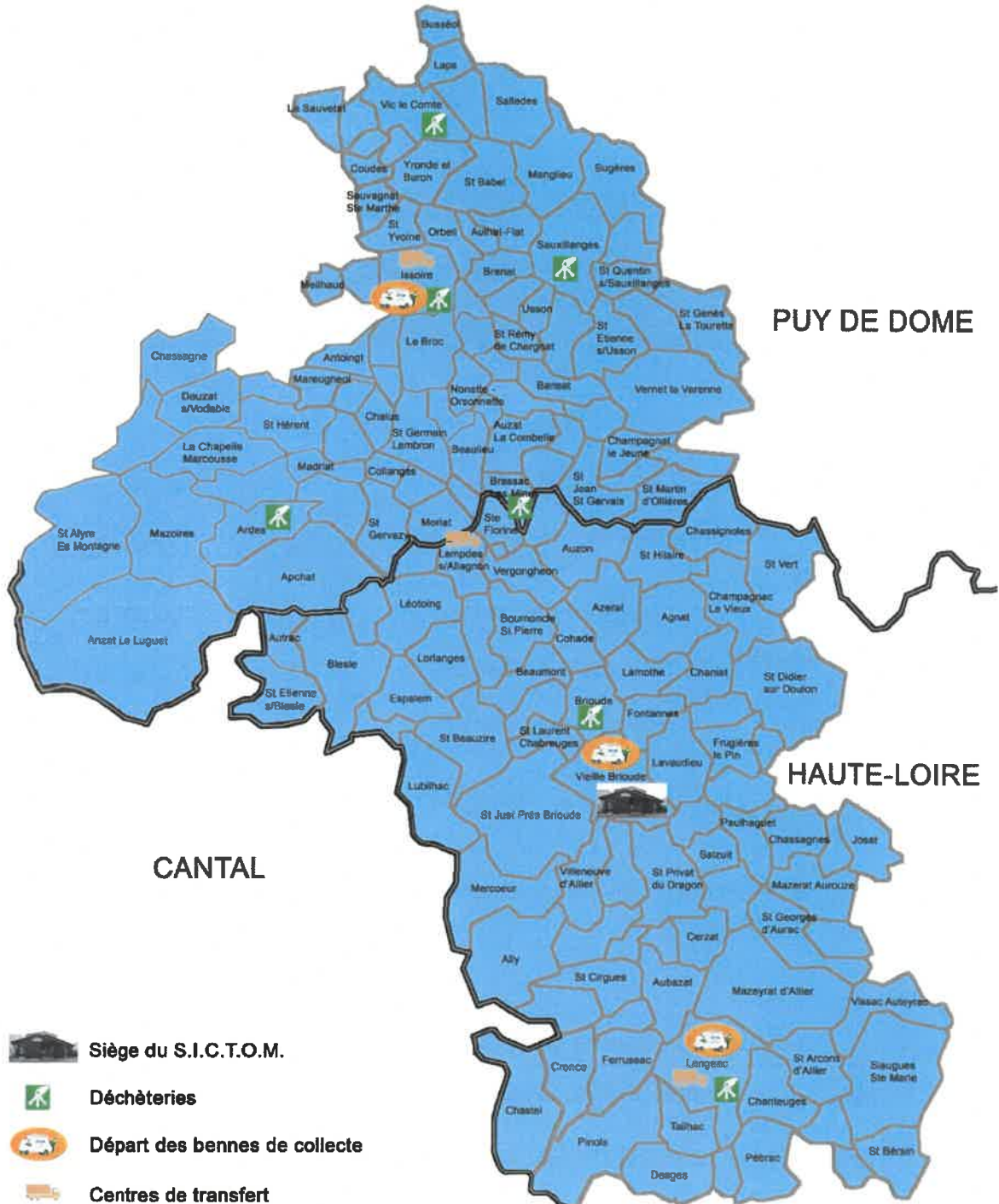
Le S.I.C.T.O.M. ISSOIRE-BRIOUDE est compétent en **collecte des déchets ménagers**. Il assure la **collecte en régie** et le **transport** pour le compte du VALTOM.

Le territoire desservi est constitué des Communes suivantes (population municipale légale, recensement INSEE, publiée au 01 Janvier 2023) :

COMMUNES HAUTE-LOIRE	NOMBRE D'HABITANTS	COMMUNES PUY-DE-DOME	NOMBRE D'HABITANTS
AGNAT	174	ANTOINGT	411
ALLY	128	ANZAT LE LUGUET	173
ARLET	23	APCHAT	161
AUBAZAT	180	ARDES SUR COUZE	598
AUTRAC	53	AUGNAT	193
AUZON	905	AULHAT-FLAT	930
AZERAT	287	AUTHEZAT	680
BEAUMONT	270	AUZAT-LA COMBELLE	1 985
BLASSAC	134	BANSAT	261
BLESLE	634	BEAULIEU	477
BOURNONCLE ST PIERRE	1 002	BERGONNE	320
BRIOUDE	6 537	BOUDES	282
CERZAT	207	BRASSAC LES MINES	3 373
CHAMBEZON	126	BRENAT	629
CHAMPAGNAC LE VIEUX	190	BUSSEOL	218
CHANIAT	162	CHALUS	182
CHANTEUGES	419	CHAMPAGNAT LE JEUNE	151
CHASSAGNES	155	CHARBONNIER LES MINES	919
CHASSIGNOLES	65	CHASSAGNE	80
CHASTEL	120	COLLANGES	157
CHAVANIAC LAFAYETTE	266	COUDES	1 273
CHAZELLES	32	DAUZAT SUR VODABLE	68
CHILHAC	167	EGLISENEUVE DES LIARDS	153
COHADE	875	ESTEIL	57
COUTEUGES	296	GIGNAT	249
CRONCE	69	ISSOIRE	15 297
DESGES	55	JUMEAUX	566
DOMEYRAT	171	LA CHAPELLE MARCOUSSE	68
ESPALEM	331	LA CHAPELLE SUR USSON	84
FERRUSSAC	80	LAMONTGIE	641
FONTANNES	886	LA SAUVETAT	706
FRUGERES LES MINES	552	LAPS	586
FRUGIERES LE PIN	181	LE BREUIL SUR COUZE	1 046
GRENIER MONTGON	112	LE BROC	661

JAVAUGUES	179	LES PRADEAUX	345
JOSAT	84	LE VERNET-CHAMEANE	792
LA CHOMETTE	153	MADRIAT	117
LAMOTHE	838	MANGLIEU	469
LANGÉAC	3 451	MAREUGHEOL	215
LAVAUDIÉU	250	MAZOIRES	96
LAVOUTE CHILHAC	266	MEILHAUD	485
LEMPDES SUR ALLAGNON	1 317	MONTPEYROUX	324
LEOTOING	215	MORIAT	387
LORLANGES	403	NONETTE-ORSONNETTE	599
LUBILHAC	88	ORBEIL	859
MAZERAT AUROUZE	196	PARENT	887
MAZEYRAT D'ALLIER	1 441	PARENTIGNAT	488
MERCOEUR	142	PERRIER	890
PAULHAC	640	PESLIERES	61
PAULHAGUET	864	PIGNOLS	346
PEBRAC	117	RENTIERES	102
PINOLS	189	ROCHE-CHARLES-LA-MAYRAND	42
PRADES	61	ST ALYRE ES MONTAGNE	107
ST ARCONS D'ALLIER	196	ST BABEL	933
ST AUSTREMOINE	51	ST ETIENNE SUR USSON	257
ST BEAUZIRE	453	ST GENES LA TOURETTE	182
ST BERAIN	81	ST GERMAIN LEMBRON	2 012
ST CIRGUES	165	ST GERVAZY	335
ST DIDIER SUR DOULON	194	ST HERENT	114
ST ETIENNE SUR BLESLE	53	ST JEAN EN VAL	352
ST GEORGES D'AURAC	476	ST JEAN ST GERVAIS	125
ST GERON	245	ST MARTIN D'OLLIERES	147
ST HILAIRE	161	ST MARTIN DES PLAINS	170
ST ILPIZE	185	ST QUENTIN S/SAUXILLANGES	110
ST JULIEN DES CHAZES	65	ST REMY DE CHARGNAT	595
ST JUST PRES BRIOUDE	404	ST YVOINE	590
ST LAURENT CHABREUGES	248	SALLEDES	582
ST PRIVAT DU DRAGON	165	SAUVAGNAT STE MARTHE	472
ST VERT	105	SAUXILLANGES	1 311
STE FLORINE	3 226	SUGERES	601
STE MARGUERITE	41	TERNANT LES EAUX	29
SALZUIT	347	USSON	301
SIAUGUES STE MARIE	804	VALZ SOUS CHATEAUNEUF	53
TAILHAC	72	VARENNES SUR USSON	308
TORSIAC	68	VIC LE COMTE	5 188
VALS LE CHASTEL	42	VICHEL	338
VERGONGHEON	1 810	VILLENEUVE LEMBRON	146
VEZEZOUX	622	YRONDE ET BURON	649
VIEILLE BRIOUDE	1 193		
VILLENEUVE D'ALLIER	285		
VISSAC AUTEYRAC	303		
<b>TOTAL HAUTE-LOIRE</b>	<b>38 798</b>	<b>TOTAL PUY-DE-DOME</b>	<b>57 146</b>
<b>TOTAL COMMUNES :</b>	<b>159</b>	<b>95 944 HABITANTS</b>	

# Territoire du



**I.2. - COMPÉTENCES EXERCÉES DANS LE DOMAINE DES DÉCHETS**

COMPÉTENCES	Compétences exercées au 31.12.2022
Collecte OMR	Depuis le 20.04.1976
Collecte sélective	Depuis 1998
Déchèteries	Depuis 1993

**I.3. - MODALITÉS D'EXPLOITATION DU SERVICE**

NATURE DU SERVICE	MODE DE GESTION	Si intervention d'un tiers		
		Désignation	Date de début du contrat	Date de fin du contrat
Collecte traditionnelle	Régie	-	-	-
Collecte sélective	Régie	-	-	-
Déchèteries	Régie	-	-	-
Centres de transfert Transport de déchets	Régie pour le compte du VALTOM	SICTOM ISSOIRE- BRIOUDE	01.01.2014	-
Tri	Prestation de Service	PAPREC AUVERGNE	01.01.2021	-
Compostage déchets verts	Prestation de Service	VALTOM	-	-
Traitement	Prestation de service	VERNÉA VALTOM	05.08.2013	-

**I.4. - EMPLOI**

Nombre d'agents affectés au service de la **collecte (O.M.R. et Sélective)** en équivalent temps plein :

	Nombre total d'agents
Agents de la Collectivité	81 ETP
Agents du/des prestataires	... ETP

Nombre d'agents affectés au **gardiennage des Déchèteries** :

	Nombre total d'agents
Agents de la Collectivité	16 ETP
Agents du/des prestataires	1 ETP



## II - INDICATEURS TECHNIQUES

### II. 1. - LA COLLECTE DES DÉCHETS MÉNAGERS

#### II.1.1. - La collecte des ordures ménagères et des emballages

##### II.1.1.a. - Présentation

Le S.I.C.T.O.M. ISSOIRE-BRIOUDE assure en porte-à-porte ou en apport volontaire la collecte des ordures ménagères et la collecte des Emballages Ménagers Recyclables.

Les ordures ménagères sont conduites au Pôle de Valorisation VERNÉA à CLERMONT FERRAND.

Les emballages issus de la collecte sélective sont acheminés jusqu'au Centre de Tri de PAPREC AUVERGNE à CLERMONT-FERRAND.

Depuis le 01 Mai 2021, de nouvelles consignes de tri sont en vigueur :

#### Les papiers et emballages :



#### Les ordures ménagères résiduelles :



### II.1.1.b. - Modalités

Les habitants disposent de **bacs gris** et de **colonnes** pour déposer leurs **ordures ménagères** et de **bacs de tri** et de **colonnes** pour déposer leurs **emballages**. La taille des bacs dépend du nombre de personnes par foyer.



Bac à ordures ménagères

Bac de tri

### II.1.1.c. - Fréquence de collecte

La collecte des ordures ménagères :

SECTEUR	SAISON	FREQUENCE	Population desservie
URBAIN	Toute l'année	2 fois par semaine	25 285
RURAL	Toute l'année	1 fois par semaine	67 778
RURAL	Toute l'année	2 fois par mois	2 881



Elle a lieu du lundi au samedi entre 4 heures et 11 heures, sans variation de fréquence sur l'année.

La collecte sélective :

SECTEUR	SAISON	FREQUENCE	Population desservie
URBAIN	Toute l'année	1 fois par semaine	40 912
RURAL	Toute l'année	1 fois toutes les 2 semaines	55 032

Elle a lieu du lundi au samedi entre 4 heures et 11 heures ou entre 11 heures et 18 heures, sans variation de fréquence sur l'année.

### II.1.1.d. - Quantités collectées (en tonnes et en kg/hab. sur le Syndicat)

Matériaux collectés	2021	2022	Evolution
 Ordures ménagères résiduelles	20 733 t 940 215,76 kg/hab	20 057 t 660 209,06 kg/hab	- 3,262 % - 3,105 %
 Collecte sélective (Corps plats + corps creux)	5 662 t 220 58,92 kg/hab	5 665 t 660 59,05 kg/hab	+ 0,061 % + 0,221 %
<b>TOTAL</b>	<b>26 396 t 160</b> <b>274,69 kg/hab</b>	<b>25 723 t 320</b> <b>268,11 kg/hab</b>	<b>- 2,549 %</b> <b>- 2,395 %</b>

## II.1.2. - La collecte du verre

### II.1.2.a. - Présentation

Le S.I.C.T.O.M. ISSOIRE-BRIOUDE assure en régie la **collecte en apport volontaire** du verre sur l'ensemble des communes.



Des **conteneurs à verre** sont placés sur le domaine public. Ils sont répartis en fonction de la densité de la population et de critères liés au stationnement, à l'éloignement des habitations, à la largeur du trottoir, etc.

Le nombre de lieux de dépôts est de 473 (255 sur le Puy-de-Dôme et 218 sur la Haute-Loire). Le nombre moyen d'habitants desservis par cette collecte est de 203 par emplacement.

Les fréquences de collecte sont adaptées à l'utilisation des points. Elles se font du lundi au vendredi. Elles peuvent avoir lieu également le samedi suivant les nécessités de service.

### **II.1.2.b. - Quantités collectées (en tonnes et en kg/hab.)**

Matériaux collectés	Nombre de points en 2022	2021	2022	Evolution
 Verre	473	3 521 t 294 36,64 kg/hab	3 416 t 540 35,61 kg/hab	- 2,975 % - 2,811 %

### **II.1.3. - La collecte en déchèterie**

#### **II.1.3.a. - Présentation**

Le S.I.C.T.O.M. ISSOIRE-BRIOUDE compte **sept déchèteries** sur l'ensemble de son territoire.

Elles sont accessibles aux habitants de l'ensemble du Syndicat.



#### **II.1.3.b. - Horaires d'ouvertures**

Lieu de la Déchèterie	Horaires d'ouverture		
	Périodes	Jours	Heures
<b>LANGÉAC</b>	été	Lundi à Samedi inclus	8 h – 19 h
	hiver		8 h – 18 h
<b>BRIOUDE</b>	été	Lundi à Samedi inclus	8 h – 19 h
	hiver		8 h – 18 h
<b>BRASSAC LES MINES</b>	Toute l'année	Lundi à Samedi inclus	De 9 h à 12 h et de 14 h à 18 h
<b>ISSOIRE</b>	été	Lundi à Samedi inclus	8 h – 19 h
	hiver		8 h – 18 h
<b>VIC LE COMTE</b>	été	Lundi à Samedi inclus	8 h – 19 h
	hiver		8 h – 18 h
<b>SAUXILLANGES</b>	Toute l'année	Mardi à Samedi inclus	9 h – 12 h 14 h – 18 h
<b>ARDES SUR COUZE</b>	Toute l'année	Lundi - Mercredi Samedi	De 14 h à 17 h

**II.1.3.c. - Conditions d'accès**

















- ◆ Pour les **Particuliers**, l'accès est gratuit,
- ◆ Pour les **Professionnels**, l'accès est payant (20,00 € par dépôt),
- ◆ Pour les **Associations**, l'accès est gratuit.

L'accès est interdit aux véhicules de plus de 3,5 tonnes et les apports sont réglementés pour permettre l'évacuation des bennes en période de forte affluence (2 voyages par jour pour un même déchet et 2 m<sup>3</sup> par apport).

**II.1.3.d. - Fréquentation (en nombre de passages)**

Lieu de la Déchèterie	2021			2022			Evolution en %
	Particuliers	Professionnels	Total	Particuliers	Professionnels	Total	
<b>LANGÉAC</b>	28 640	58	28 698	23 058	109	23 167	- 19,273 %
<b>BRIOUDE</b>	50 308	184	50 492	53 477	108	53 585	+ 6,126 %
<b>BRASSAC LES MINES</b>	57 550	3	57 553	44 783	14	44 797	- 22,164 %
<b>ISSOIRE</b>	113 525	146	113 671	131 618	98	131 716	+ 15,875 %
<b>VIC LE COMTE</b>	44 868	86	44 954	44 183	63	44 246	- 1,575 %
<b>SAUXILLANGES</b>	15 512	0	15 512	16 945	0	16 945	+ 9,238 %
<b>ARDES SUR COUZE</b>	920	0	920	916	0	916	- 0,435 %
<b>TOTAL</b>	<b>311 323</b>	<b>477</b>	<b>311 800</b>	<b>314 980</b>	<b>392</b>	<b>315 372</b>	<b>+ 1,146 %</b>

**II.1.3.e. - Quantités collectées (en tonnes)**

	Type de déchets	2021 (en tonnes)	2022 (en tonnes)	Evolution en %
Déchets valorisés	 Déchets verts	7 182,980	6 024,060	- 16,134 %
	 Bois	5 127,968	4 751,740	- 7,337 %
	 Ferraille	1 015,220	848,740	- 16,398 %
	 Gros cartons	787,160	773,640	- 1,718 %
	Papier	Inclus dans la collecte PAV		
	Verre	Inclus dans la collecte PAV		
	 Textile	279,698	267,738	- 4,276 %
	 Huile de vidange	80,060	80,510	+ 0,562 %
	 Piles	10,345	9,896	- 4,340 %
	D.E.E.E. (au total) dont :	537,496	563,067	
	 - Gros électroménager hors froid	99,386	123,180	
	- Gros électroménager froid	179,500	187,656	+ 4,757 %
	- Ecrans	102,120	86,008	
	- Petit appareil en mélange	156,490	166,223	
	Corps creux divers	Inclus dans la collecte PAV		
	 Lampes	1,142	1,266	+ 10,858 %
	 Tubes fluorescents	2,066	2,274	+ 10,068 %
	 Cartouches encre	NC	NC	/
	 Gravats valorisés	9 144,060	7 091,508	- 22,447 %
 DIB valorisés	8 183,740	7 570,600	- 7,492 %	
 Mobilier	905,760	970,440	+ 7,141 %	
Encombrants (bennes de campagne)	113,502	80,388	- 29,175 %	
<b>Sous-total</b>	<b>33 371,197</b>	<b>29 035,867</b>	<b>- 12,991 %</b>	
Déchets non valorisés	Encombrants (bennes de campagne)	264,838	187,572	- 29,175 %
	 Déchets toxiques (DMS)	172,958	171,755	- 0,696 %
	 Déchets de soins (D.A.S.R.I.)	2,210	2,164	- 2,081 %
	<b>Sous-total</b>	<b>440,006</b>	<b>361,491</b>	<b>- 17,844 %</b>
<b>Total des apports</b>		<b>33 811,203</b>	<b>29 397,358</b>	<b>- 13,054 %</b>
		<b>351,848 kg/hab</b>	<b>306,401 kg/hab</b>	<b>- 12,917 %</b>

## II.1.4. - Gravats

Les **gravats** sont récupérés en **Déchèteries** soit 7 091 t 508 et sont ensuite acheminés à ISSOIRE sur un lieu de stockage et de tri, avant d'être repris par la Société **ECOVERT BOILON** afin d'être valorisés.

## II.1.5. - La collecte des D.A.S.R.I.

### II.1.5.a. - Présentation

Depuis le 15 SEPTEMBRE 2007, le S.I.C.T.O.M. ISSOIRE-BRIOUDE a mis en place la **collecte des D.A.S.R.I.** sur son périmètre d'action.

En DECEMBRE 2012, les Pouvoirs Publics ont agréé l'**ECO ORGANISME DASTRI** qui a pour mission de **collecter et de traiter les déchets d'activité de soin à risques infectieux, piquants, coupants et tranchants produits par les patients en auto-traitement.**



Au 1<sup>er</sup> JANVIER 2014, le dispositif DASTRI est déployé sur le territoire du S.I.C.T.O.M. ISSOIRE-BRIOUDE.

L'ECO ORGANISME se charge de l'**approvisionnement des pharmacies en boîtes à aiguilles** (boîtes fournies jusqu'à ce jour par le S.I.C.T.O.M. ISSOIRE-BRIOUDE) via une plateforme internet.

Le S.I.C.T.O.M reste gestionnaire des points de collecte en **accueillant et stockant les boîtes des patients**, sur les déchèteries, dans un conteneur prévu à cet effet.

Concernant la collecte, une entreprise conventionnée passe à intervalle régulier dans les déchèteries du S.I.C.T.O.M. pour **collecter et acheminer les contenants sur leur lieu de traitement.**

### II.1.5.b. - Quantités collectées

Type d'emballages	2021	2022	Evolution
Boîtes à aiguilles	2,210 tonnes	2,164 tonnes	- 2,081 %

## II.1.6. - La collecte des encombrants

Sont considérés comme **encombrants** les **objets résidus des ménages qui ne peuvent pas entrer dans un bac de collecte, qui sont non toxiques, non pulvérulents et non liquides.**

### II.1.6.a. - Bennes communales

Outre la collecte en déchèterie, les encombrants peuvent être collectés par la **mise à disposition de bennes dans les Communes rurales éloignées des déchèteries**.

Avant leur incinération à l'unité de valorisation VERNÉA, ces bennes sont triées par les Etablissements **PRAXY CENTRE** à ISSOIRE. Toute la partie **valorisable** est récupérée par ce dernier.

#### Quantités collectées (en m3 et en nombre d'enlèvements)

	2021	2022	Evolution
Nombre de bennes	119	102	- 14,286 %
Nombre de m <sup>3</sup>	3 927	3 366	- 14,286 %
Nombre d'enlèvements	119	102	- 14,286 %
Volume moyen des enlèvements (en m <sup>3</sup> )	33	33	/
En tonnes	378,340	267,960	- 29,175 %



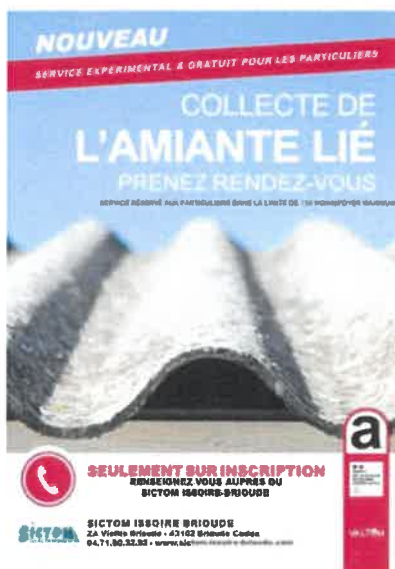
Ce tonnage n'est pas comptabilisé dans le tonnage du tout-venant de déchèteries qui est directement livré à l'unité de valorisation VERNÉA pour y être incinéré.

### II.1.6.b. - A domicile

Outre la collecte en déchèteries, les encombrants peuvent être collectés à domicile, sur rendez-vous, **au profit des personnes âgées et à mobilité réduite**.

Les quantités collectées ne sont pas quantifiées. Ces encombrants étant livrés également chez le ferrailleur local, le tonnage est inclus dans le tonnage des bennes communales.

### II.1.7. - La collecte de l'amiante



L'amiante est un matériau naturel et fibreux employé durant des décennies dans la construction en raison de ses principales propriétés : résistances mécanique, chimique, au feu et micro-organismes, isolant thermique / acoustique / électrique et de son faible coût. Les fibres d'amiante sont invisibles, inodores et ne grattent pas, mais elles restent pour autant dangereuses en cas de manipulation inappropriée.

Le S.I.C.T.O.M. ISSOIRE-BRIOUDE, en collaboration avec le VALTOM, a mis en place un **service de collecte**. Ce service est **gratuit et dédié aux particuliers**, dans la limite d'un **apport de 150 kg maximum par an et par foyer d'amiante lié**.

Une inscription préalable au bureau du S.I.C.T.O.M. ISSOIRE-BRIOUDE est nécessaire.

## II.2. - LE TRANSFERT ET LE TRANSPORT

### II.2.1. - Le transfert

Les opérations de **transfert des Déchets Ménagers Résiduels** collectés vers les **sites de traitement** sont réalisées par l'intermédiaire des **Centres de Transfert** suivants :



Localisation du Centre de Transfert	Tonnes transférées (t/an)	Compactage (oui/non)	Type
<b>ISSOIRE</b>	17 354,897	oui	route
<b>LANGÉAC</b>	2 718,854	oui	route
<b>LEMPDES S/ALLAGNON</b>	7 554,509	oui	route
<b>TOTAL</b>	<b>27 628,260</b>	-	-

Les déchets en provenance du **Poste de Transfert de LANGÉAC** sont transférés, dans un deuxième temps, sur le **Poste de Transfert d'ISSOIRE** pour y être **pesés et compactés**.

En fait, la **totalité des déchets** (27 628,260 tonnes) part d'**ISSOIRE** pour être acheminée directement sur les exutoires.

### II.2.2. - Le transport

En sortie du Transfert d'**ISSOIRE** et de **LEMPDES SUR ALLAGNON**, les déchets sont acheminés par route vers les **Centres de Traitement** suivants :



Centres de transfert	Centres de traitement	Nom du transporteur	Distance au Centre de Traitement en km	Tonnages transportés en tonnes / an
<b>ISSOIRE + LEMPDES SUR ALLAGNON</b>	VERNÉA	SICTOM ISSOIRE-BRIOUDE	35	26 668,900
	CET PUY LONG	SICTOM ISSOIRE-BRIOUDE	35	959,360
				<b>27 628,260</b>

Les équipements de transport utilisés sont de **gros porteurs (6 x 4)** chargés d'une **benne à compaction** (pour les ordures ménagères) et attelés d'une **remorque**, elle-même chargée d'une **benne de tout-venant de déchèterie**.

## II.3. - LE TRAITEMENT

### II.3.1. - Le Pôle de Valorisation VERNÉA et les installations de stockage de déchets non dangereux




**Le pôle de valorisation  
de déchets ménagers  
VERNÉA**
**Quantités traitées (en tonnes) :**

<b>Pôle de valorisation - VERNÉA</b>	<b>2021</b>	<b>2022</b>	<b>Evolution</b>
Ordures ménagères	20 733,940	20 057,660	- 3,262 %
Déchets bennes encombrants et déchèteries	7 049,560	6 611,240	- 6,218 %
Résidus d'unités de tri	A charge du Centre de Tri		
<b>SOUS-TOTAL DÉCHETS VALORISÉS ET TRAITÉS</b>	<b>27 783,500</b>	<b>26 668,900</b>	<b>- 4,012 %</b>

<b>Installation de stockage de déchets non dangereux - PUY LONG</b>	<b>2021</b>	<b>2022</b>	<b>Evolution</b>
Ordures ménagères	/	/	
Déchets bennes encombrants et déchèteries	1 134,180	959,360	- 15,414 %
Résidus d'unités de tri	A charge du Centre de Tri		
<b>SOUS-TOTAL DÉCHETS ENFOUIS</b>	<b>1 134,180</b>	<b>959,360</b>	<b>- 15,414 %</b>

<b>VERNÉA + PUY LONG</b>	<b>2021</b>	<b>2022</b>	<b>Evolution</b>
Ordures ménagères	20 733,940	20 057,660	- 3,262 %
Déchets bennes encombrants et déchèteries	8 183,740	7 570,600	- 7,492 %
Résidus d'unités de tri	A charge du Centre de Tri		
<b>TOTAL DÉCHETS VALORISÉS OU ENFOUIS</b>	<b>28 917,680</b>	<b>27 628,260</b>	<b>- 4,459 %</b>

**II.3.2. - Les plates-formes de compostage**
**Quantités traitées (en tonnes) :**

	<b>Lieu</b>	<b>Propriétaire</b>	<b>Prestataires</b>	<b>2021</b>	<b>2022</b>	<b>Evolution</b>
Déchets verts des déchèteries	CHARBONNIER LES MINES	VALTOM	ONYX / PRAXY CENTRE	7 182,980	6 024,060	- 16,134 %
Déchets verts municipaux et des voiries	-	-	-			
Déchets des particuliers	-	-	-			
Déchets verts des professionnels	-	-	-			
<b>TOTAL DÉCHETS VERTS</b>	-	-	-	<b>7 182,980</b>	<b>6 024,060</b>	<b>- 16,134 %</b>

**II.3.3. - Les déchets des déchèteries**
Localisation et type de traitement :

Matériaux	Type de traitement	Repreneurs	Adresses (siège social)
Ferrailles	Recyclage	PRAXY CENTRE	Z.I. LES LISTES - BP 44 63502 ISSOIRE CEDEX
Déchets verts	Compostage	VALTOM	1 CHEMIN DES DOMAINES DE BEAULIEU 63000 CLERMONT FERRAND
Cartons	Recyclage	PRAXY CENTRE	Z.I. LES LISTES - BP 44 63502 ISSOIRE CEDEX
Bouteilles plastiques		Porte - à - porte	
Pneumatiques	-	-	-
Piles	Recyclage	COREPILE	17 RUE GEORGES BIZET 75016 PARIS
Huile de vidange	Traitement	CHIMIREC	ROUTE CAUSSE D'AUGE 48000 MENDE
Verre	Recyclage	O-I MANUFACTURING FRANCE	BP 91228 69611 VILLEURBANNE CEDEX
Papiers		Porte - à - porte	
Batteries	-	-	-
Matériaux d'exploitation (gravats valorisés)	Valorisation matière	ECOVERT - BOILON	63190 LEMPTY
Encombrants	Incinération	VALTOM / VERNÉA	1 CHEMIN DES DOMAINES DE BEAULIEU 63000 CLERMONT FERRAND
	Stockage	VALTOM	PUY LONG 63000 CLERMONT FERRAND
Bois traité	Recyclage	PRAXY CENTRE	Z.I. LES LISTES - BP 44 63502 ISSOIRE CEDEX
Amiante cimenté	-	-	-
Déchets toxiques (DMS)	Traitement	CHIMIREC	ROUTE CAUSSE D'AUGE 48000 MENDE
Huile de friture	Traitement	CHIMIREC	ROUTE CAUSSE D'AUGE 48000 MENDE
Boîtes DASRI	Incinération	DASTRI	17 RUE DE L'AMIRAL HAMELIN – 75116 PARIS
Lampes et néons	Recyclage	ECOSYSTEM	34/40 RUE HENRI REGNAULT – 92068 PARIS LA DEFENSE CEDEX
D.E.E.E.	Démontage, Démantèlement	ECOLOGIC	15 BIS AVENUE DU CENTRE 78280 GUYANCOURT
TONERS (cartouches d'encre)	Recyclage	LIGUE CONTRE LE CANCER	19 BOULEVARD BERTHELOT – 63400 CHAMALIERES
Textiles	Réutilisation, Réemploi	LE RELAIS 48	ZONE ARTISANALE LA BAYSSE 48120 ST ALBAN S/LIMAGNOLE
Mobilier	Recyclage	ECO MOBILIER	50 AVENUE DAUMESNIL 75012 PARIS

## II.3.4. - Le Centre de Tri

### II.3.4.a. - Localisation des repreneurs

Matériaux triés	Repreneurs	Adresses (siège social)
Papiers – cartons	REVIPAC	23-25 RUE D'AUMAIE – 75009 PARIS
Briques alimentaires		
Emballages en aluminium	AFFIMET	3 AVENUE BERTIE ALBRECHT – 75008 PARIS
Petits alus	PreZeroPyratGmh	CARL-SCHIFFNER STRASSE 37, 09599 FREIBERG/SACHSEN ALLEMAGNE
Emballages en acier	ARCELORMITTAL	IMMEUBLE LE CEZANNE – 6 RUE ANDRE CAMPRA – 93200 SAINT DENIS
Journaux magazines, prospectus	NORSKE	ROUTE JEAN-CHARLES PELLERIN – 88194 GOLBEY
Papiers mêlés, gros de magasin Ecrits de bureautique	PAPREC France	7 RUE DOCTEUR LANCEREAUX – 75008 PARIS
Emballages plastiques	VALORPLAST	21 RUE D'ARTOIS – 75008 PARIS
Flux développement (plastique)	CITEO	50 BOULEVARD HAUSSMANN – 75009 PARIS
Verre	O-I MANUFACTURING FRANCE	BP 91228 69611 VILLEURBANNE CEDEX

### II.3.4.b. - Quantités traitées en sortie du Centre de Tri (en tonnes)

	2021	2022	Evolution
Journaux Magazines	1 613,990	1 339,130	- 17,030 %
Bureautique et gros de magasin	274,050	470,430	+ 71,658 %
Cartons et briques alimentaires	1 917,770	1 823,650	- 4,908 %
Bouteilles plastique PET et PEHD	334,530	312,750	- 6,511 %
Autres emballages plastiques	190,820	279,720	+ 46,588 %
Acier	183,250	107,060	- 41,577 %
Alu et petit alu	43,360	43,720	+ 0,830 %
Refus	991,180	1 175,880	+ 18,634 %
<b>TOTAL</b>	<b>5 548,950</b>	<b>5 552,340</b>	<b>+ 0,061 %</b>

### III - INDICATEURS FINANCIERS

#### III.1. - LES RECETTES

##### III.1.1. - Recettes perçues par le service

Modalités de financement	Montant en 2021	Montant en 2022
Participation des EPCI adhérentes	12 989 122,24 €	13 379 787,96 €
Redevance spéciale	227 990,82 €	222 366,46 €

##### III.1.2. - Autres recettes

Le financement du service est également assuré par :

	Financement du service	Recettes totales en Euros
<b>COLLECTE SELECTIVE</b>	CITEO	1 630 178,82 €
	Ventes de matériaux	1 185 763,76 €
<b>DECHETERIES</b>	Dépôt en déchèteries	/
	ECOLOGIC (DEEE)	37 595,38 €
	ECOMOBILIER	47 716,02 €
	ECO DDS	8 704,30 €
	Vente de matériaux	144 769,73 €
	Accès communes extérieures	87 094,48 €
	Accès en déchèteries	7 468,04 €
<b>PROFESSIONNELS</b>	Accès en déchèteries	7 468,04 €
<b>TRAITEMENT</b>	Participation collectivités extérieures	/
<b>CONTRAT D'OBJECTIFS DECHETS ET ECONOMIE CIRCULAIRE</b>	Subvention CODEC	/
	Subvention Région Composteurs partagés	47 935,12 €
	Vente de composteurs	5 958,98 €
<b>TRANSFERT et TRANSPORT pour le compte du VALTOM</b>	VALTOM	327 967,11 €
<b>AUTRES</b>	Autres recettes VALTOM	48 164,98 €
	Produits exceptionnels ...	223 062,66 €

**Pour les emballages et les imprimés :**     CITEO                       Barème F

Date de signature : 01/01/2018

Identification du signataire :  S.I.C.T.O.M. ISSOIRE-BRIOUDE     EPCI de traitement

**Pour les DEEE :**                       Ecologic                       Ecosystème  
 ERP                                       Recylum

Date de signature : 31/03/2013

Identification du signataire :  S.I.C.T.O.M. ISSOIRE-BRIOUDE     EPCI de traitement

**Pour le mobilier (EcoMobilier) :**                       OUI                                       NON

Date de signature : 01/02/2015

Identification du signataire :  S.I.C.T.O.M. ISSOIRE-BRIOUDE     EPCI de traitement

**Pour les Déchets Diffus Spécifiques (EcoDDS) :**                       OUI                                       NON

Date de signature : 01/09/2016

Identification du signataire :  S.I.C.T.O.M. ISSOIRE-BRIOUDE     EPCI de traitement

**III.2. - DEPENSES DE FONCTIONNEMENT DU SERVICE (Coût complet)**

OPERATIONS	COUT TOTAL EN EUROS	TONNAGES	COUT A LA TONNE	COUT PAR HABITANT EN 2021	COUT PAR HABITANT EN 2022	EVOLUTION EN %
Frais administratif général	410 038,97 €	/	/	2,78 €	4,27 €	53,597 %
Frais administratif et financier (Contribution versée au VALTOM)	91 110,46 €	/	/	0,41 €	0,95 €	131,707 %
Frais de personnel	437 044,70 €	/	/	4,54 €	4,56 €	0,441 %
<b>TOTAL FRAIS DE STRUCTURE</b>	<b>938 194,13 €</b>	<b>/</b>	<b>/</b>	<b>7,73 €</b>	<b>9,78 €</b>	<b>26,520 %</b>
Frais de communication	112 461,28 €	/	/	1,73 €	1,17 €	- 32,370 %
Frais de prévention (réduction des déchets)	549 307,30 €	/	/	4,22 €	5,73 €	35,782 %
<b>TOTAL COMMUNICATION / PREVENTION</b>	<b>661 768,58 €</b>	<b>/</b>	<b>/</b>	<b>5,95 €</b>	<b>6,90 €</b>	<b>15,966 %</b>
Collecte des O.M.R.	3 607 456,11 €	20 057,660	179,85 €	34,77 €	37,60 €	8,139 %
Collecte Sélective en PAP	1 799 864,95 €	5 616,180	320,48 €	16,84 €	18,76 €	11,401 %
Collecte Sélective en PAV	12 388,87 €	49,480	250,38 €	0,10 €	0,13 €	30,000 %
Collecte des biodéchets	/	/	/	/	/	/
Collecte du verre	209 675,70 €	3 416,540	61,37 €	2,61 €	2,19 €	- 16,092 %
<b>TOTAL COLLECTE</b>	<b>5 629 385,63 €</b>	<b>29 139,860</b>	<b>193,19 €</b>	<b>54,32 €</b>	<b>58,67 €</b>	<b>8,008 %</b>
Déchèteries déléguées	/	/	/	/	/	/
Déchèteries en régie frais de fonctionnement hors personnel	199 937,24 €	/	/	1,98 €	2,08 €	5,051 %
Frais de personnel déchèteries	796 253,86 €	/	/	7,35 €	8,30 €	12,925 %
<b>TOTAL DECHETERIES</b>	<b>996 191,10 €</b>	<b>/</b>	<b>/</b>	<b>9,33 €</b>	<b>10,38 €</b>	<b>11,254 %</b>
Transport du Centre de Transfert vers l'incinérateur (OM + encombrants) et exploitation des Centres de Transfert LANGEAC, ISSOIRE et LEMPDES	693 203,64 €	27 628,260	25,09 €	6,57 €	7,23 €	10,046 %
Transport matériaux des déchèteries	859 569,18 €	29 397,358	29,24 €	8,07 €	8,96 €	11,029 %
Mutualisation du transfert et du transport (Contribution versée au VALTOM)	299 362,94 €	25 673,840	11,66 €	2,99 €	3,12 €	4,348 %
<b>TOTAL TRANSPORT</b>	<b>1 852 135,76 €</b>	<b>82 699,458</b>	<b>22,40 €</b>	<b>17,63 €</b>	<b>19,30 €</b>	<b>9,472 %</b>
Traitement des déchets issus de la Collecte Sélective (Contribution versée au VALTOM)	833 009,91 €	5 665,660	147,03 €	10,06 €	8,68 €	- 13,718 %
Traitement des bennes de campagne	24 217,18 €	267,960	90,38 €	0,45 €	0,25 €	- 44,444 %
Traitement des déchets des Déchèteries hors incinérateur (déchets verts, déchets valorisables de déchèteries) (Contribution versée au VALTOM)	924 120,37 €	18 039,063	51,23 €	8,42 €	9,63 €	14,371 %
Incinération / Stockage ISDND	4 961 139,52 €	28 625,794	173,31 €	50,66 €	51,71 €	2,073 %
<b>TOTAL TRAITEMENT</b>	<b>6 742 486,98 €</b>	<b>52 598,477</b>	<b>128,19 €</b>	<b>69,58 €</b>	<b>70,28 €</b>	<b>1,006 %</b>
Traitement de la Fraction Fermentescible des Ordures Ménagères (Contribution versée au VALTOM)	299 362,94 €	/	/	2,99 €	3,12 €	4,348 %
<b>TOTAL AUTRES</b>	<b>299 362,94 €</b>	<b>/</b>	<b>/</b>	<b>2,99 €</b>	<b>3,12 €</b>	<b>4,348 %</b>
<b>TOTAL FONCTIONNEMENT</b>	<b>17 119 525,12 €</b>	<b>/</b>	<b>/</b>	<b>167,54 €</b>	<b>178,43 €</b>	<b>6,500 %</b>

**Les prestations rémunérées à des prestataires sont les suivantes :**

Désignation de l'Entreprise	Nature des Prestations	Montant versé dans l'année (Euros)
SULO – CLERMONT FD	Location maintenance bacs	195 707,34 €
MECA' 3D – LEMPDES S/ALLAGNON	Entretien matériel roulant	438 749,74 €
LANGÉAC DISTRIBUTION - LANGÉAC UGAP - CLERMONT	Carburant	77 358,37 € 1 022 692,42 €
DESCOURS ET CABAUD – CLERMONT FERRAND	Vêtements travail et protection	28 670,79 €
SMACL – NIORT	Primes assurances	121 046,20 €
SOFAXIS - BOURGES	Assurance Statutaire	141 676,72 €
CHIMIREC - MENDE	Collectes DMS	31 751,98 €
VALTOM – CLERMONT FERRAND	Incinération	3 817 556,37 €
PRAXY CENTRE - ISSOIRE	Encombrants	24 116,40 €
PAPREC AUVERGNE – ST OURS LES ROCHES	Collecte corps plats, corps creux, verre	16 692,67 €
SAINT FLOUR COMMUNAUTE	Collecte ordures ménagères	64 109,88 €
SECURIPRO – LE CHAMBON SUR LIGNON	Extincteurs	1 845,81 €
APAVE - MARSEILLE	Visite installations électriques et véhicules	16 328,38 €
CONTITRADE – BRIOUDE	Fourniture et pose pneumatiques	182 305,91 €
CTM VISSAC – ISSOIRE	Entretien bennes de déchèteries et cercueils	21 103,56 €
DISTRIBOIS – BRASSAC LES MINES	Bois pour composteurs de quartier	59 940,00 €
AGI PROTECTION	Présence agent de sécurité	83 022,73 €

Le service emploie 108 agents permanents de la collectivité.

En 2022, les dépenses d'investissement ont été les suivantes :

➤ Opérations non affectées :	140 957,13 €
➤ Aménagements déchèteries :	55 849,07 €
➤ COHADE :	1 073 404,67 €
➤ Bacs de collecte (porte-à-porte) :	278 107,32 €
➤ Colonnes à verre :	24 757,20 €
➤ Bennes de déchèteries :	24 388,05 €
➤ Colonnes à placoplâtre :	12 294,88 €
➤ Bennes à ordures ménagères :	333 552,67 €
➤ Porteur grue :	269 750,72 €
➤ Porteur :	40 000,00 €
➤ Remorque :	1 368,42 €
➤ Renault Hayon :	38 870,00 €
➤ Benne chargeuse :	6 575,46 €
➤ Rifter :	13 574,82 €
➤ Chargeur télescopique :	47 600,80 €
➤ Transpalette électrique :	2 511,60 €
➤ Matériel informatique :	1 692,34 €
➤ Clé à chocs :	836,00 €

### III.3. - FISCALITE

La collectivité est un établissement à fiscalité propre depuis le 1<sup>er</sup> JANVIER 2003.

La collectivité est assujettie à la T.V.A depuis le 1<sup>er</sup> JANVIER 2004.



## IV - LES CHIFFRES CLES

### IV.1. - QUANTITES COLLECTEES EN PORTE-A-PORTE ET EN APPORT VOLONTAIRE (en Tonnes et en kg/hab.)

		2020 (kg/hab.)	2021 (kg/hab.)	2022 (kg/hab.)
Collecte des ordures ménagères	Tonnage total	20 865,880	20 733,940	20 057,660
	(kg/hab.)	216,698	215,763	209,056
Collecte sélective et porte-à-porte	Tonnage total	5 328,050	5 662,220	5 665,660
	(kg/hab.)	55,333	58,923	59,052
Collecte sélective en apport volontaire (verre)	Tonnage total	3 284,089	3 521,294	3 416,540
	(kg/hab.)	34,106	36,644	35,610
<b>TOTAL</b>	<b>Tonnage total</b>	<b>29 478,019</b>	<b>29 917,454</b>	<b>29 139,860</b>
	<b>(kg/hab.)</b>	<b>306,138</b>	<b>311,329</b>	<b>303,717</b>
<b>Taux de valorisation (70 % des O.M. incinérées sont valorisées)</b>		<b>78,76 %</b>	<b>79,21 %</b>	<b>79,35 %</b>

### IV.2. - QUANTITES COLLECTEES EN DECHETERIES (en Tonnes et en kg/hab.)

		2020 (kg/hab.)	2021 (kg/hab.)	2022 (kg/hab.)
Collecte en déchèteries (valorisée)	Tonnage total	26 480,627	33 371,197	29 035,867
	(kg/hab.)	275,009	347,269	302,633
Collecte en déchèteries (non valorisée)	Tonnage total	381,040	440,006	361,491
	(kg/hab.)	3,957	4,579	3,768
<b>TOTAL</b>	<b>Tonnage total</b>	<b>26 861,667</b>	<b>33 811,203</b>	<b>29 397,358</b>
	<b>(kg/hab.)</b>	<b>278,966</b>	<b>351,848</b>	<b>306,401</b>
<b>Taux de valorisation</b>		<b>98,58 %</b>	<b>98,70 %</b>	<b>98,77 %</b>

**IV.3. - QUANTITE TOTALES (en Tonnes et en kg/hab.)**

	2020 (kg/hab.)	2021 (kg/hab.)	2022 (kg/hab.)
Déchets valorisés	516,138	593,869	543,634
Déchets non valorisés	68,967	69,308	66,485
<b>TOTAL</b>	<b>585,105</b>	<b>663,177</b>	<b>610,119</b>
<b>Taux de valorisation</b>	<b>88,21 %</b>	<b>89,55 %</b>	<b>89,10 %</b>

**IV.4. - COUT MOYEN DU SERVICE PAR HABITANT**

NB : Coût = dépenses – recettes

	2020 (€/hab.)	2021 (€/hab.)	2022 (€/hab.)
Coût moyen des frais de structure, de communication et de prévention par habitant (SICTOM + Contribution VALTOM)	9,654 €	10,295 €	13,437 €
Coût/hab. de la collecte, du traitement et du transport (SICTOM + Contribution VALTOM)	86,631 €	86,443 €	83,620 €
Coût/hab. des déchèteries (collecte, traitement et transport) (SICTOM + Contribution VALTOM)	33,576 €	37,034 €	39,427 €
<b>TOTAL</b>	<b>129,862 €</b>	<b>133,773 €</b>	<b>136,484 €</b>
<b>Evolution</b>	<b>- 2,700 %</b>	<b>+ 3,012 %</b>	<b>+ 2,027 %</b>

**IV.5. - CONTRIBUTION MOYENNE PAR HABITANT**

NB : Contribution = sommes perçues auprès des habitants

	2020	2021	2022
Contribution moyenne par habitant pour le service complet	130,96 €	135,17 €	139,45 €

## V - MESURES PRISES POUR PREVENIR OU POUR ATTENUER LES EFFETS PREJUDICIALES A LA SANTE ET A L'ENVIRONNEMENT

### V.1. - MESURES PRISES POUR PRESERVER L'ENVIRONNEMENT ET LA SALUBRITE

#### V.1.1. - Prévention des déchets

La dynamique installée sur le territoire pour améliorer le tri et réduire les déchets doit perdurer.

Le S.I.C.T.O.M. ISSOIRE-BRIOUDE a pour objectif une gestion durable de ses déchets. Au-delà de nos interventions et démarches de sensibilisation, nous souhaitons donner une nouvelle impulsion permettant à l'ensemble des acteurs locaux de limiter la quantité de déchets et le gaspillage.

Ci-dessous les actions et les résultats obtenus pour l'année 2022 :

#### V.1.1.a. Développer le compostage

- **Distribution de coupons** pour commander des composteurs individuels sur zones ciblées.
- **Diffusion d'articles** dans la presse et création de supports de communication :
  - Articles dans la presse et dans les bulletins municipaux des communes,
  - Articles sur le site internet,
  - Diffusion du guide du compostage.
- **Distribution de composteurs individuels** par le S.I.C.T.O.M. : mise à disposition dans les déchèteries et au bureau du S.I.C.T.O.M.,
- **Equiperment des établissements scolaires** en composteurs,
- **Mise à jour du fichier de suivi** des foyers ayant acquis un composteur individuel,
- **Organisation de démonstrations de compostage** : présentation du compost et du fonctionnement des composteurs,
- **Etat des lieux montrant le taux d'équipement de chaque commune en composteurs individuels,**
- **Installation de composteurs partagés dans les Communes et Etablissements volontaires** afin de rendre la pratique du compostage accessible à tous. Désignation de référents.



### BILAN :

- **401** composteurs individuels distribués en 2022. Soit au total, **13 594** composteurs individuels distribués et **31%** de foyers équipés au 31.12.2022.
- **472** composteurs partagés installés depuis le début de l'opération (**34** en pieds d'immeubles, **198** composteurs de quartier, **142** composteurs en Etablissements, **88** composteurs en cimetières, **10** composteurs en autres structures), dont **212** en 2022.
- **29** plateformes actives.

#### V.1.1.b. Promouvoir l'utilisation de l'autocollant « STOP PUB »



### BILAN :

- **695** STOP PUB distribués en 2022.
- **24 482** STOP PUB distribués depuis le début de l'opération.

#### V.1.1.c. La collecte des textiles

### BILAN :

- **67** colonnes à textiles sur le territoire du S.I.C.T.O.M. ISSOIRE-BRIOUDE.
- **268** tonnes de déchets évitées par an.



#### V.1.1.d. L'éco-exemplarité du S.I.C.T.O.M.

Dans une démarche globale de prévention, il est indispensable que la collectivité s'engage dans des actions de prévention de ses déchets au travers de :

- L'identification des sources de production de déchets :
  - La limitation de l'utilisation de produits à usage unique,
  - La limitation de produits toxiques,
  - L'intégration de clauses « prévention des déchets » dans les marchés publics,
  - La limitation de l'utilisation de papier.
- La sensibilisation et l'implication des agents aux enjeux de la réduction.

**BILAN :**

- Formation pour le personnel des déchèteries et les représentants du personnel sur les pratiques et sur les choix possibles dans le fonctionnement interne permettant de limiter l'impact environnemental.
- L'utilisation des produits à usage unique a été totalement supprimée dans le fonctionnement quotidien du S.I.C.T.O.M. ISSOIRE-BRIOUDE.
- Les efforts concernant l'utilisation de papier ont été renforcés. En appui de notre démarche, une démarche nationale de dématérialisation nous a permis dans le même temps d'accroître les efforts.
- La formation des agents du S.I.C.T.O.M. ISSOIRE-BRIOUDE à la problématique environnementale et à la démarche d'éco-exemplarité qui a été mise en place au sein de la collectivité s'est poursuivie en 2022.
- Nous avons profité de l'élaboration du catalogue des vêtements de travail haute visibilité et des équipements de protection individuelle pour sensibiliser et orienter les choix vers des produits plus résistants, plus facile d'entretien et donc moins générateurs de déchets (remplacement moins fréquent, lavage plus facile).
- Utilisation de produits éco-labellisés pour l'entretien des locaux.
- Intégration de clauses environnementales dans les marchés publics.

**V.1.1.e. Réduire la toxicité des déchets****BILAN :**

- Mise en place d'affiches sur nos points de collecte pour sensibiliser à la toxicité,
- Articles sur notre site internet indiquant aux usagers de déposer leurs déchets dangereux en déchèteries.
- Avec la mise en place de l'Eco-Organisme ECODDS, une démarche d'information et de communication auprès des usagers des déchèteries, mais aussi du personnel de la collectivité, a été mise en oeuvre. L'objectif étant d'expliquer et de démontrer, la dangerosité de certains produits s'ils ne sont pas utilisés, collectés ou traités selon un processus très strict. Cela nous a permis, dans un même temps, de démontrer qu'il existe des solutions alternatives bien moins polluantes pour notre environnement.  
A ce jour, l'ensemble de nos déchèteries est équipé, à la fois d'un nombre de contenants plus important, donc une meilleure capacité d'accueil, et dans un second temps, une communication beaucoup plus ciblée, qui rend bien plus lisible et compréhensible le tri. C'est au travers d'un partenariat à la fois avec le collecteur Chimirec, mais aussi avec l'Eco-Organisme ECODDS que cette campagne en déchèteries a été possible.
- Le S.I.C.T.O.M. ISSOIRE-BRIOUDE poursuit aussi sa démarche concernant les lampes usagées et, régulièrement, une communication est faite soit sur le site Internet, soit en déchèteries. L'ensemble de cette démarche de communication (DMS + lampes usagées) semble avoir fait écho auprès des usagers puisque les tonnages collectés ont augmenté.

**V.1.1.f. Le réemploi et la réutilisation des biens d'équipements****BILAN :**

- Lien sur notre site internet permettant d'accéder au **réseau Répar'Acteurs**.
- **Animations** à la Ressourcerie du Pays d'Issoire.
- **Présence de la Ressourcerie du Pays d'Issoire** sur deux de nos déchèteries (Issoire et Sauxillanges), 2 mercredis par mois pour sensibiliser les usagers et récupérer des objets.

**V.1.1.g. Actions de sensibilisation dans les établissements scolaires**

**BILAN :**

- **1 550** élèves sensibilisés en 2022



**V.1.1.h. Actions de sensibilisation auprès du grand public**



De nombreuses animations ont été réalisées en 2022 : nettoyage nature à SAUXILLANGES, marches propres à VIC LE COMTE et VERGONGHEON, inauguration de la grainothèque de CHARBONNIER LES MINES, semaine verte à ISSOIRE, Auver'Green à ARDES SUR COUZE, Création d'une zone 0 déchet à VIC LE COMTE, intervention compostage à BLASSAC, stand tri/compostage et marche verte à VERGONGHEON, café compost à VIC LE COMTE, atelier sapin à BRIOUDE.

**V.1.1.i. Distribution de gobelets réutilisables**



Dans une démarche de réduction des déchets, le S.I.C.T.O.M. ISSOIRE-BRIOUDE met gratuitement à disposition des associations organisant régulièrement des manifestations, des gobelets réutilisables.

L'objectif de cette opération est de diminuer la quantité de verre en plastiques jetables et non recyclables mis à la collecte.

En 2022, de nombreuses associations ont bénéficié de cette démarche (9 295 gobelets distribués sur l'année). Elle sera poursuivie en 2023.

**V.1.1.j. Augmenter les performances de tri et de valorisation des collectes sélectives**

Densification, remplacement des colonnes à verre par un diagnostic du parc et identification des colonnes à renouveler, rajouter ou supprimer.

**V.1.1.k. Mieux valoriser les déchets en déchèteries**

ECOMOBILIER est déployé sur 5 de nos 7 déchèteries.

**V.1.1.l. Créer une dynamique avec les acteurs économiques**

**BILAN :**

- Partenariat avec 2 entreprises du territoire avec une récupération d'une partie de leurs déchets verts broyés pour alimenter les composteurs partagés.
- Partenariat avec l'Agglomération du Pays d'Issoire qui collecte à vélo les biodéchets sur Issoire.

## V.2. - INFORMATIONS (COMMUNICATION) ET SURVEILLANCE

Les Elus, Maires, Délégués Titulaires et Suppléants des Communes adhérentes au S.I.C.T.O.M. ISSOIRE-BRIOUDE sont informés du fonctionnement du S.I.C.T.O.M. ISSOIRE-BRIOUDE par les comptes rendus de réunions qui leur sont adressés systématiquement.

Le recueil des Actes Administratifs est à la disposition de tous.

Le Rapport Annuel d'Activité est systématiquement adressé à toutes les Communes et Communautés de Communes membres du Syndicat.

Des articles paraissent ponctuellement dans la presse locale à diverses occasions.

Le S.I.C.T.O.M. utilise bien évidemment son site internet, Facebook et YouTube pour informer ou communiquer, à la fois sur le Tri et le Recyclage, mais aussi sur les jours de collecte et les éventuelles modifications du service.

## V.3. - PERSPECTIVES 2023

En 2023, les efforts de la collectivité continueront à porter sur les opérations suivantes :

### V.3.1. - Maitrise des coûts

Des économies de toutes natures sont recherchées et ceci afin de financer les nouvelles dépenses inévitables.

Pour atténuer les coûts de T.E.O.M. supportés par les particuliers, le Syndicat a engagé une démarche d'amélioration continue de son dispositif de gestion des déchets ménagers.

Pour ce faire, il actionne plusieurs leviers qui sont :

- Réorganisation des circuits de collecte et adaptation des fréquences en fonction du gisement,
- Réorganisation du transfert et optimisation du transport,
- Communication sur l'extension des consignes de collecte sélective et suivi de la qualité,
- Gestion des fermentescibles par le développement du compostage de quartier.

### V.3.2. - Investissement

- Création d'une déchèterie,
- Aménagements de la déchèterie d'ARDES SUR COUZE.

### V.3.3. - Communication

- Développement des comptes Facebook et YouTube,
- Echanges entre territoires sur différentes thématiques.

### **V.1.2. - Protection de l'air**

La collecte et le traitement du biogaz sur le C.E.T. de LA TAUPE sont réalisés depuis mi-2003.

Des analyses périodiques du biogaz et des fumées de torchère sont effectuées.

### **V.1.3. - Protection de l'eau**

Des analyses d'eaux sont réalisées tous les semestres par le biais de 3 puits de contrôle en amont et aval de la Décharge.

Les lixiviats de la Décharge sont collectés dans un stockage intermédiaire et repris pour être traités ensuite en station d'épuration.

### **V.1.4. - Protection des paysages**

Le proche environnement des installations du S.I.C.T.O.M. ISSOIRE-BRIOUDE (Déchèteries, C.E.T.) est surveillé en vue d'en améliorer l'intégration paysagère.

La réhabilitation finale du C.E.T. de La TAUPE a permis de laisser un site en parfaite harmonie avec le milieu naturel.

### **V.1.5. - Hygiène et amélioration des conditions de travail des agents**

Les locaux sanitaires du personnel sont conformes aux exigences de la Direction du Travail.

Vêtements et gants de protection sont fournis au personnel.

La mécanisation de la collecte a été généralisée à l'ensemble du Syndicat.

Les installations du Syndicat sont dératées régulièrement.

Le registre Hygiène et Sécurité est toujours à la disposition des salariés.

Le Document Unique d'évaluation des Risques Professionnels est validé par le Comité Technique Paritaire et le CHSCT conformément au Décret n° 2001-1016.

Après recensement, évaluation et hiérarchisation des risques pouvant nuire à la santé des agents, un plan d'action est arrêté et mis en application.

La collectivité ayant une responsabilité de salubrité publique et de protection des agents chargés de l'élimination des déchets ménagers, les DASRI (Déchets d'Activité de Soins à Risques Infectieux) des particuliers en auto traitement et plus spécifiquement les matériels et matériaux piquants, coupants et tranchants (aiguilles, seringues à insuline, lames, lancettes ...) sont collectés par le S.I.C.T.O.M. ISSOIRE-BRIOUDE.



### **V.3.4. - Hygiène et amélioration des conditions de travail des agents**

Les différents réaménagements de circuits de collecte tiennent et tiendront largement compte de l'aspect sécuritaire et des conditions de travail des agents.

Un plan de formation personnalisé a été mis en place.